

GROUPEMENT DE GENDARMERIE DEPARTEMENTALE DE L'ISERE

ANALYSE DE L'ACTION DE LA GENDARMERIE EN MATIERE DE LUTTE CONTRE LA DELINQUANCE DANS LE DEPARTEMENT DE L'ISERE EN 2007

Délinquance générale

-6,04%

Taux d'élucidation
= 30,52%

Part de la DVP
dans la TCD = 47,22%

2003
2007

*La délinquance générale
en ZGN a baissé de 20,63%*

Délinquance de voie publique

-12,98%

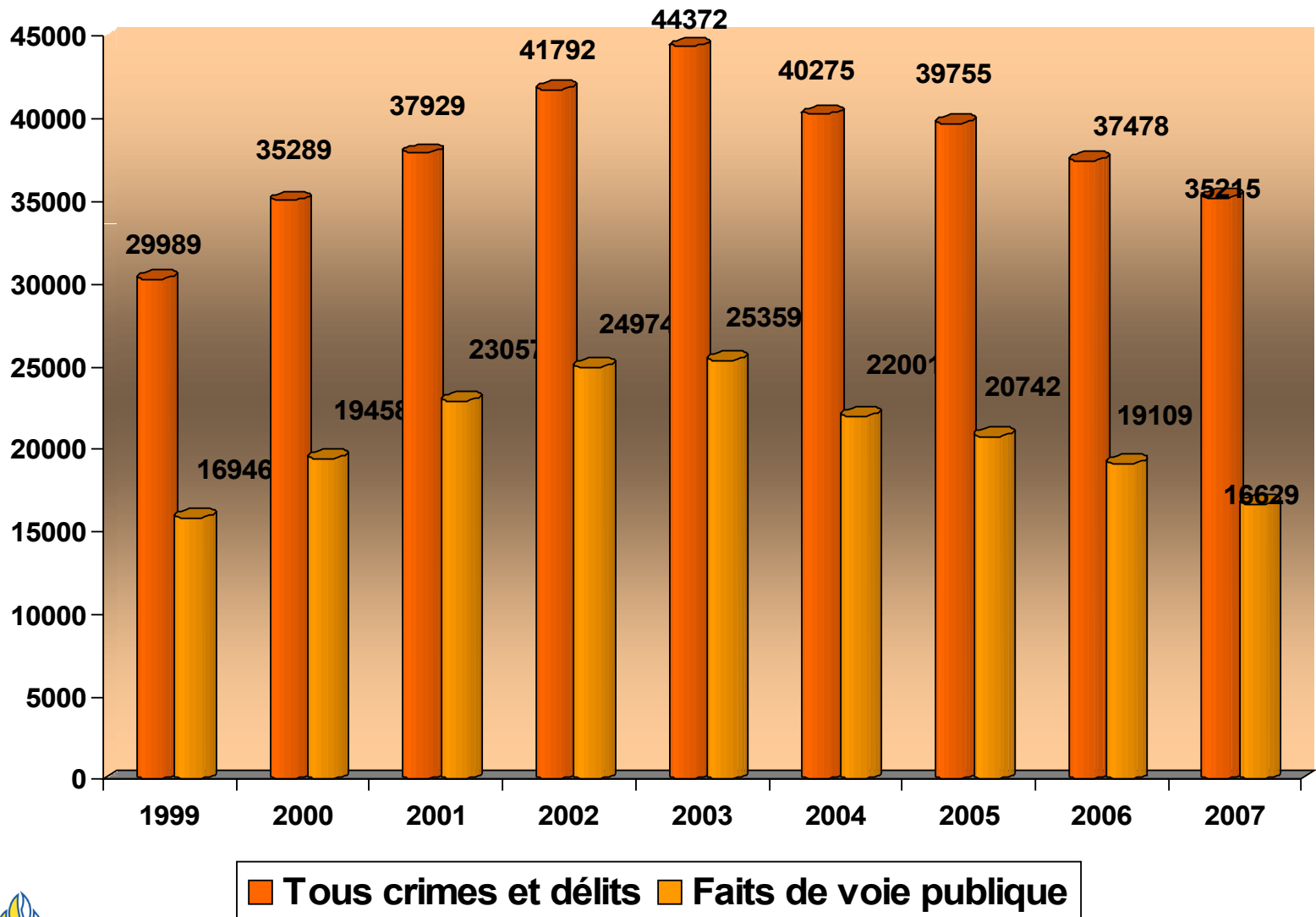
Taux d'élucidation
= 12,14%

Taux de criminalité pour
1000 habitants = 45,59


2003
2007

*La délinquance de voie publique
en ZGN a baissé de 34,42%*

DELINQUANCE



GROUPEMENT DE L'ISERE

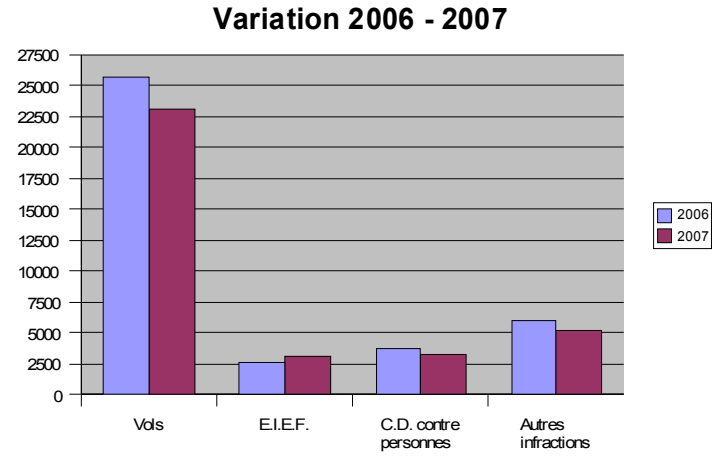
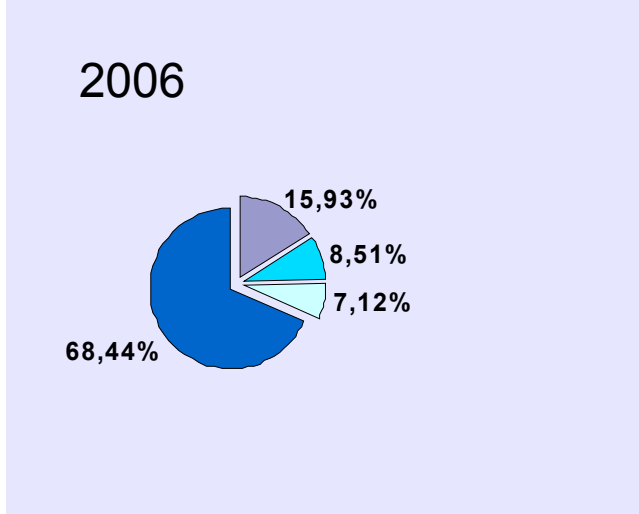
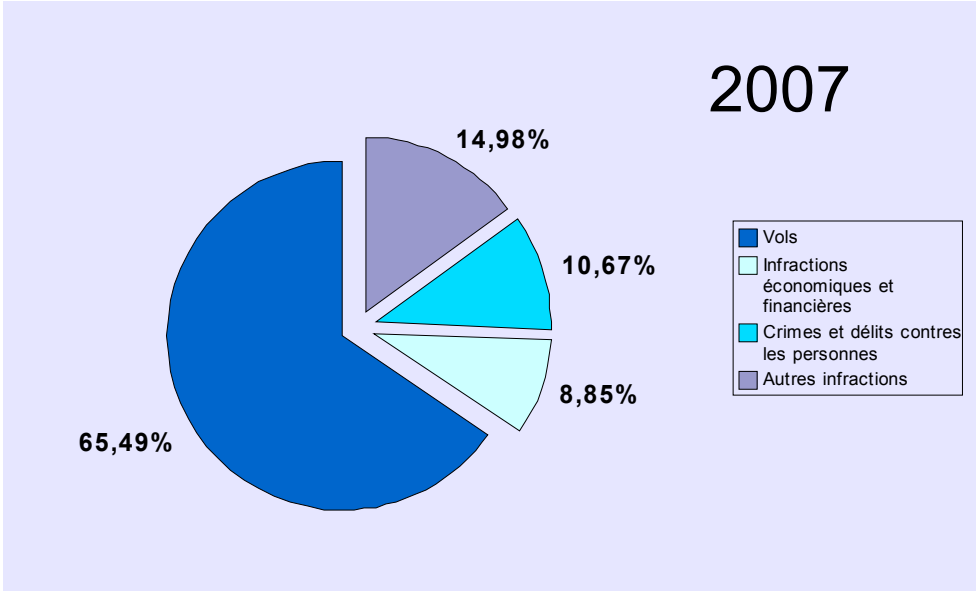


TOUS CRIMES ET DELITS (TCD)

GROUPEMENT DE L'ISERE – 2006 / 2007

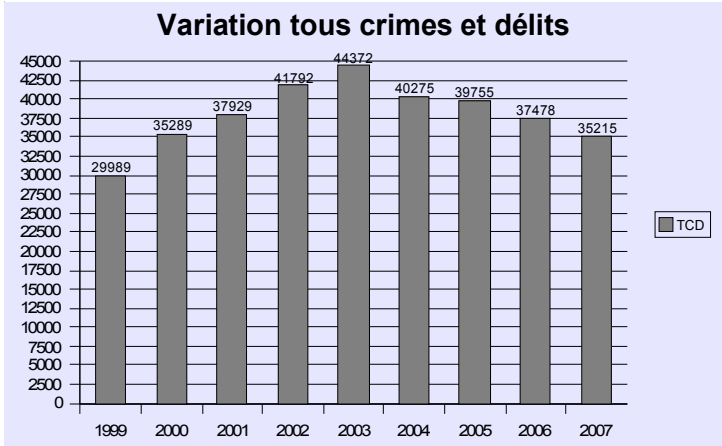
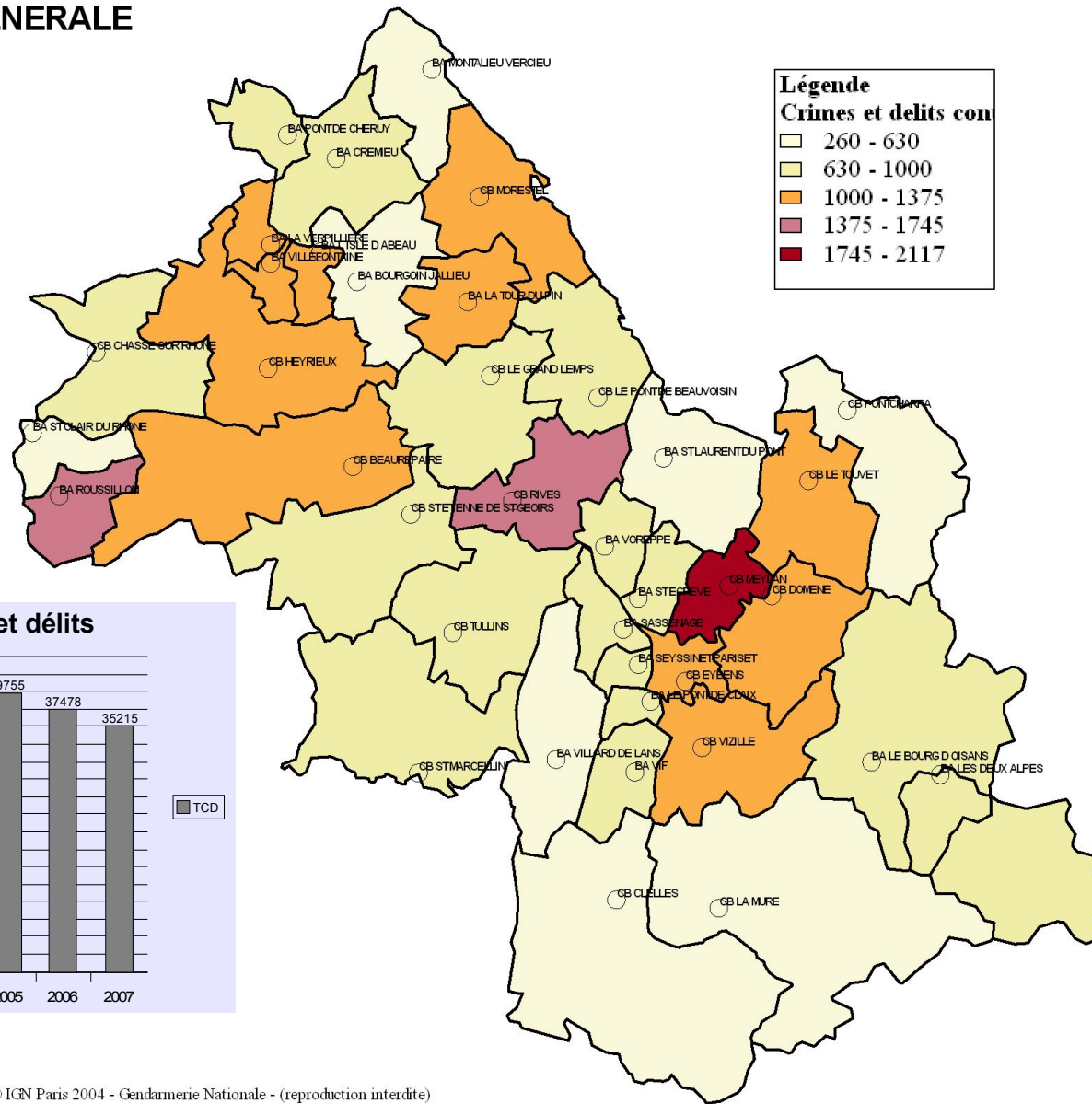
	2006	2007	Différence	%
TCD	37 478	35 215	-2263	-6,04%
Elucidés	10 407	10 747	340	
Tx d'élucidation	27,77%	30,52%		

TOUS CRIMES ET DELITS (TCD)




DELINQUANCE GENERALE

Année 2007



© Géofla © IGN Paris 2004 - Gendarmerie Nationale - (reproduction interdite)

GROUPEMENT DE L'ISERE

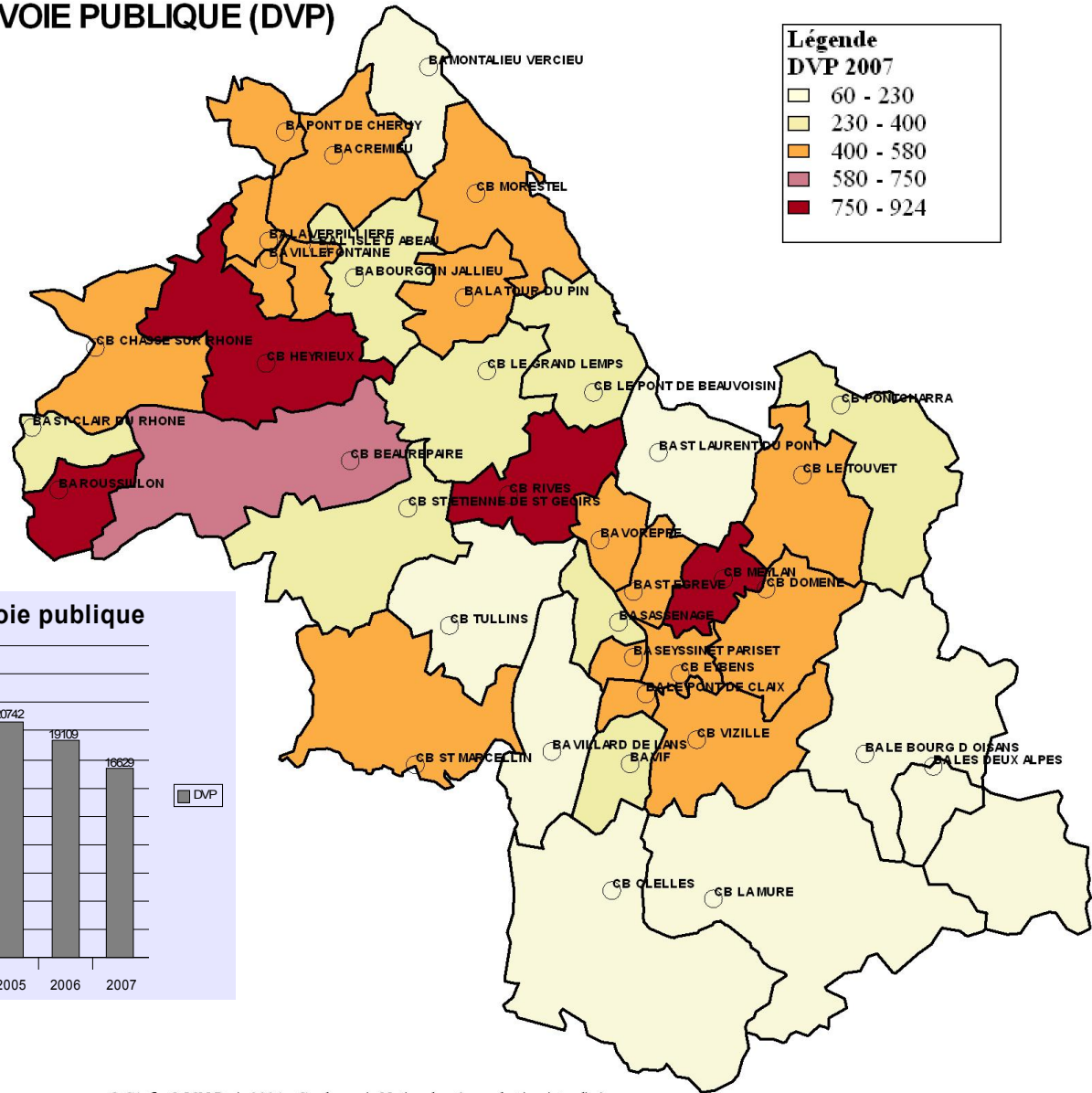



DELINQUANCE DE VOIE PUBLIQUE (DVP)

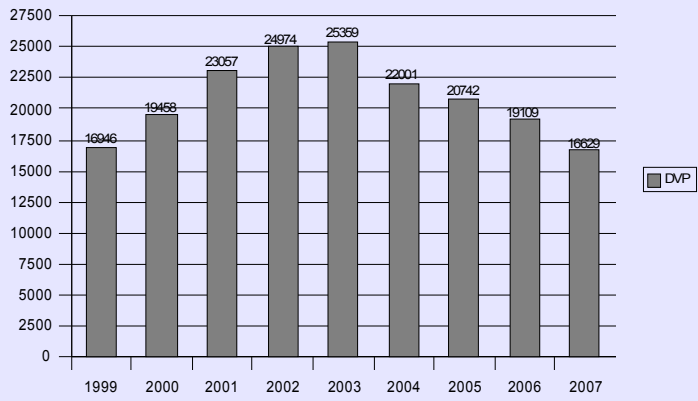
GROUPEMENT DE L'ISERE – 2006 / 2007

	2006	2007	Différence	%
DVP	19 109	16 629	-2480	-12,98%
Elucidés	1603	2018	415	
Tx d'élucidation	8,39%	12,14%		
Rapport TCD/DVP	50,98%	47,22%		-3,76%

DELINQUANCE DE VOIE PUBLIQUE (DVP) Année 2007

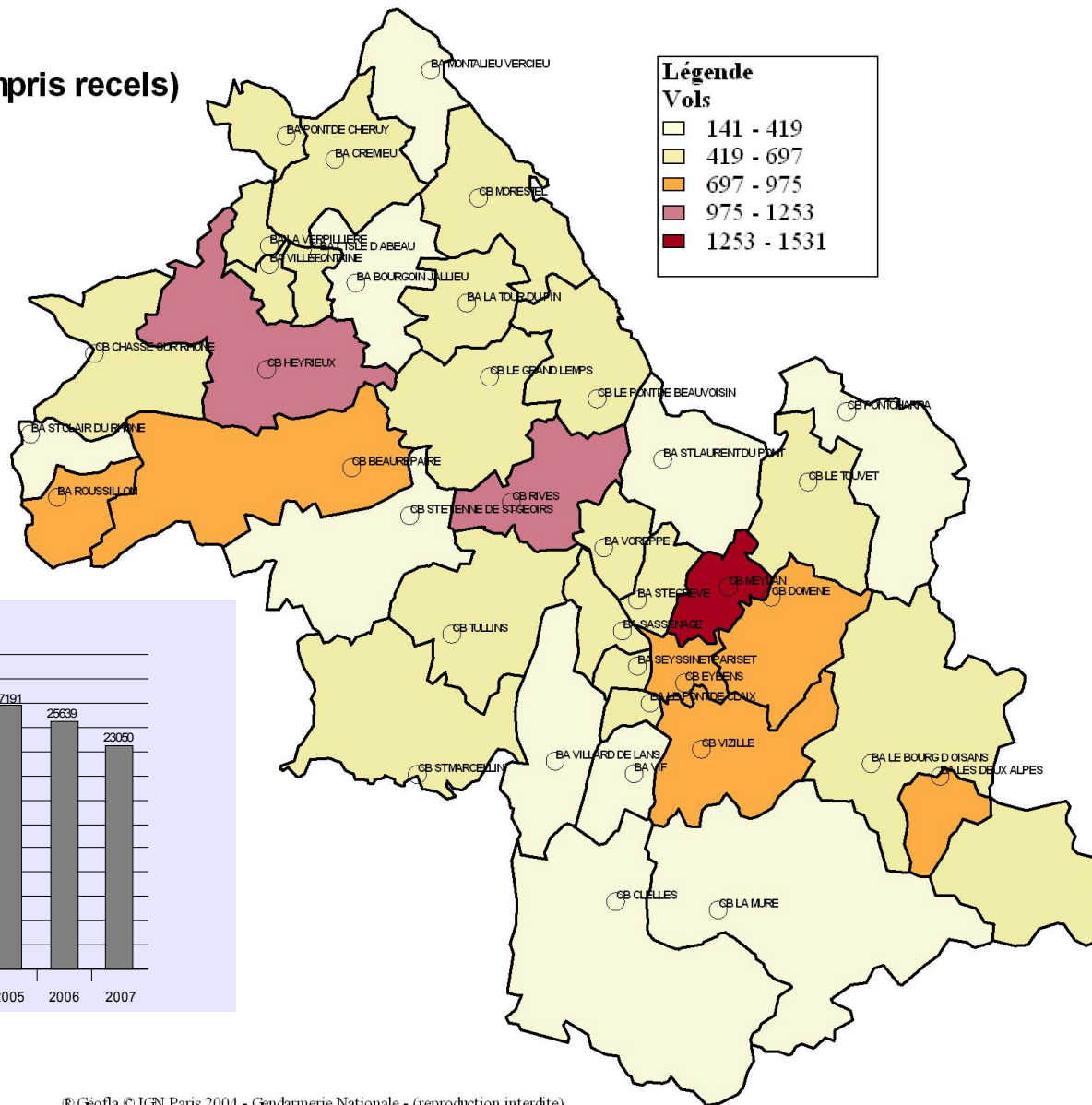


Variation délinquance de voie publique



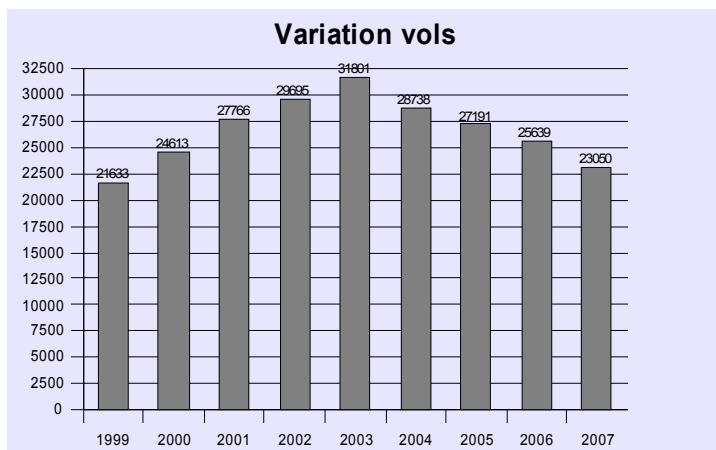
© Géofla © IGN Paris 2004 - Gendarmerie Nationale - (reproduction interdite)

VOLS (y compris recels) Année 2007



Légende
Vols

141 - 419
419 - 697
697 - 975
975 - 1253
1253 - 1531



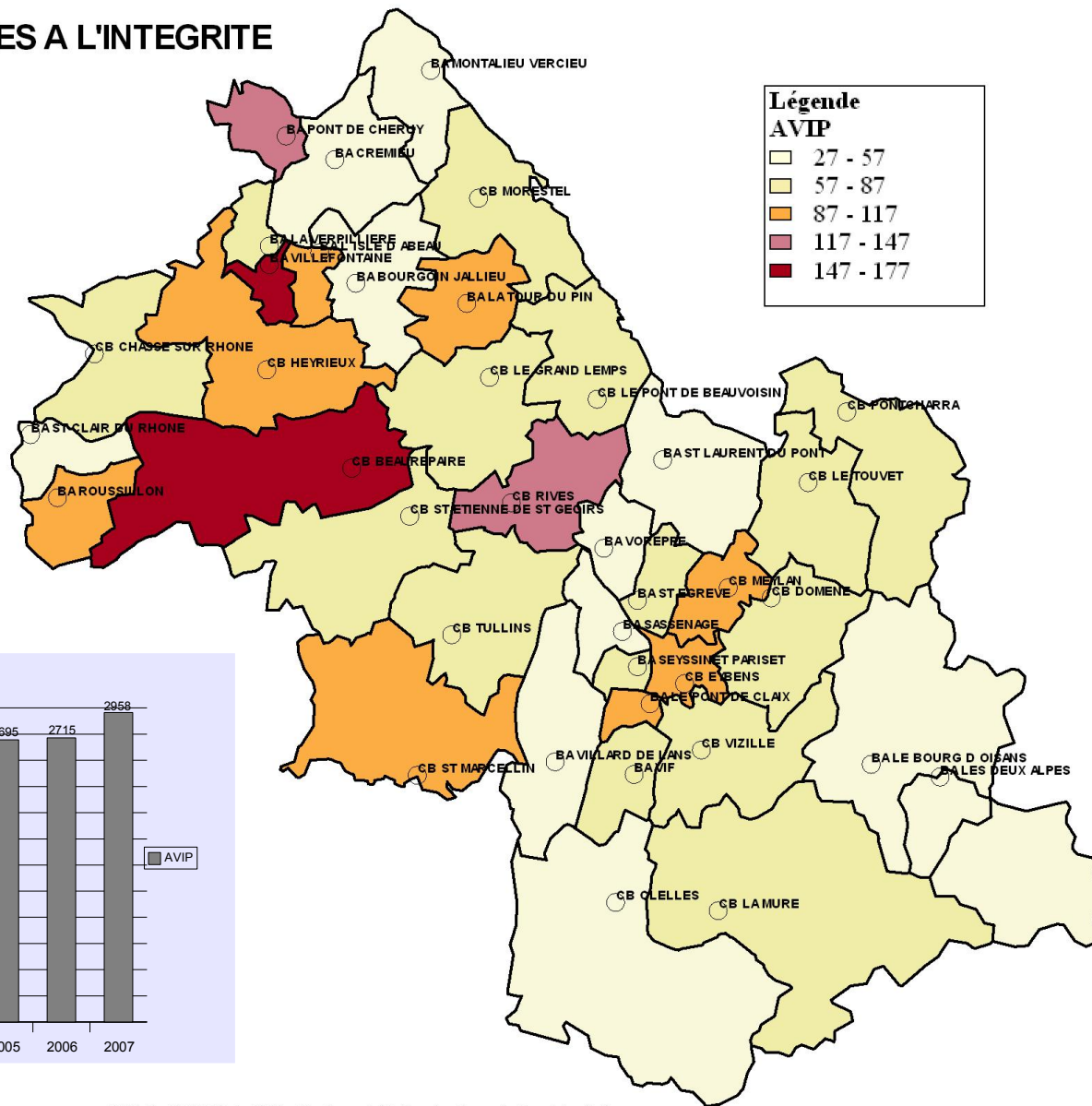
© Géofla © IGN Paris 2004 - Gendarmerie Nationale - (reproduction interdite)

ATTEINTES VOLONTAIRES A L'INTEGRITE PHYSIQUE (AVIP)

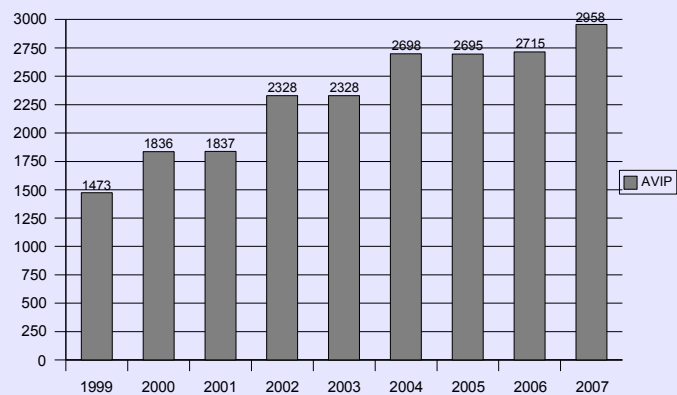
GROUPEMENT DE L'ISERE – 2006 / 2007

	2006	2007	Différence	Evolution
Violences physiques non crapuleuses ou de transgression	1647	1835	188	11,41%
Violences physiques crapuleuses ou acquisitives	378	315	-63	-16,67%
Menaces de violences	536	620	84	15,67%
Violences sexuelles	154	188	34	22,08%
Total	2715	2958	243	8,95%

ATTEINTES VOLONTAIRES A L'INTEGRITE PHYSIQUE (AVIP) Année 2007



Variation AVIP



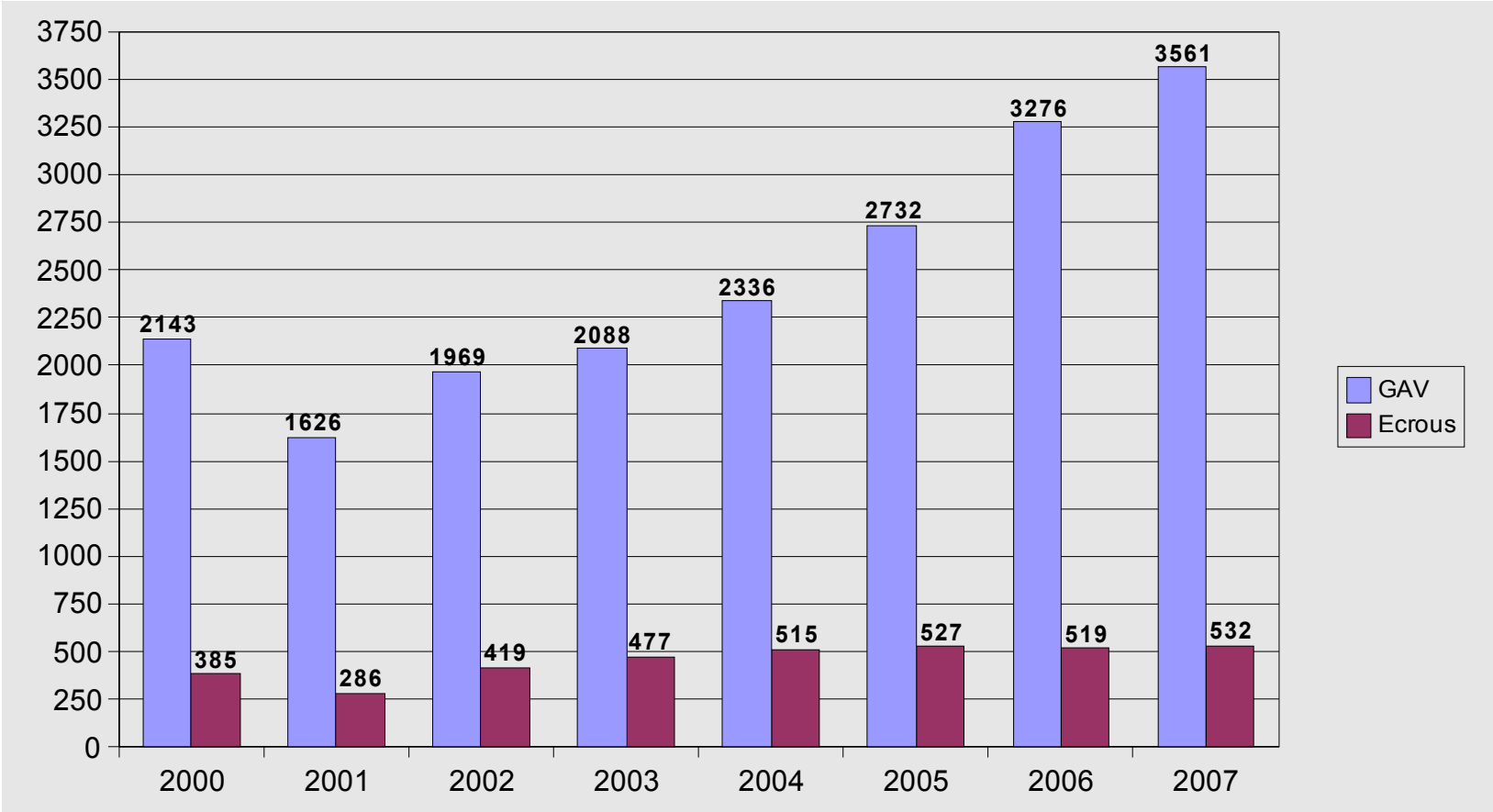
© Géofla © IGN Paris 2004 - Gendarmerie Nationale - (reproduction interdite)

VIOLENCES DE TYPE URBAIN (VTU)

GROUPEMENT DE L'ISERE – 2006 / 2007

	2006	2007	Différence	Variation
Incendies de véhicules	845	709	-136	-16,09%
Incendies de biens publics	55	45	-10	-18,18%
Incendies de poubelles	321	367	46	14,33%
Violences collectives à l'encontre des services de sécurité, de secours et de santé	25	21	-4	-16,00%
Jets de projectiles	129	29	-100	-77,52%
Occupations des halls d'immeubles	5	0	-5	-100,00%
Dégradations de mobilier urbain	34	36	2	5,88%
Affrontements entre bandes	3	1	-2	-66,67%
Rodeos automobiles	10	2	-8	-80,00%
Total	1427	1210	-217	-15,21%

GARDES A VUE ET ECROUS (TCD)



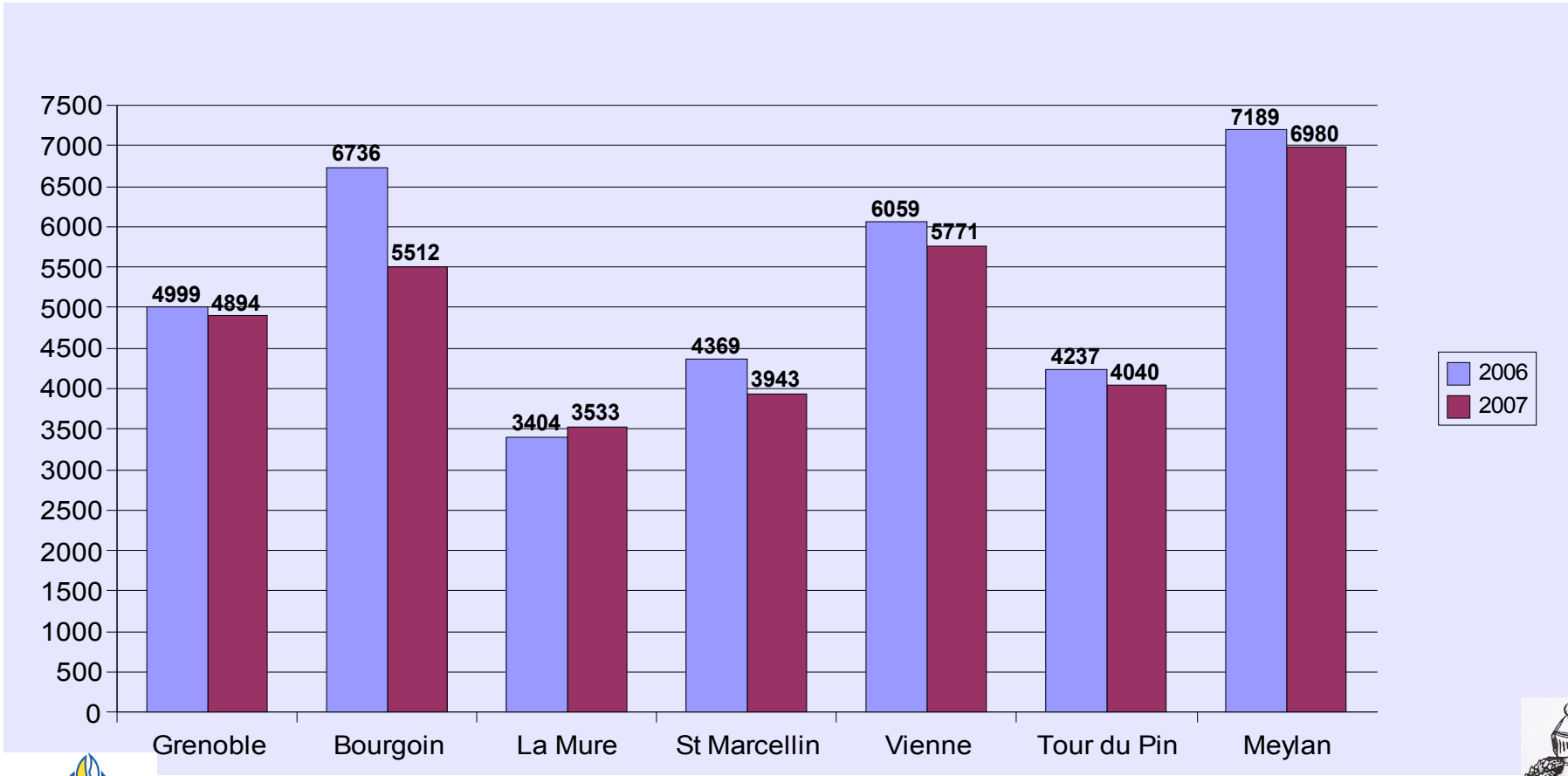
GROUPEMENT DE L'ISERE

2006 / 2007

BILAN PAR COMPAGNIES.

TOUS CRIMES ET DELITS (TCD)

Par compagnies – 2006 / 2007



TOUS CRIMES ET DELITS (TCD)

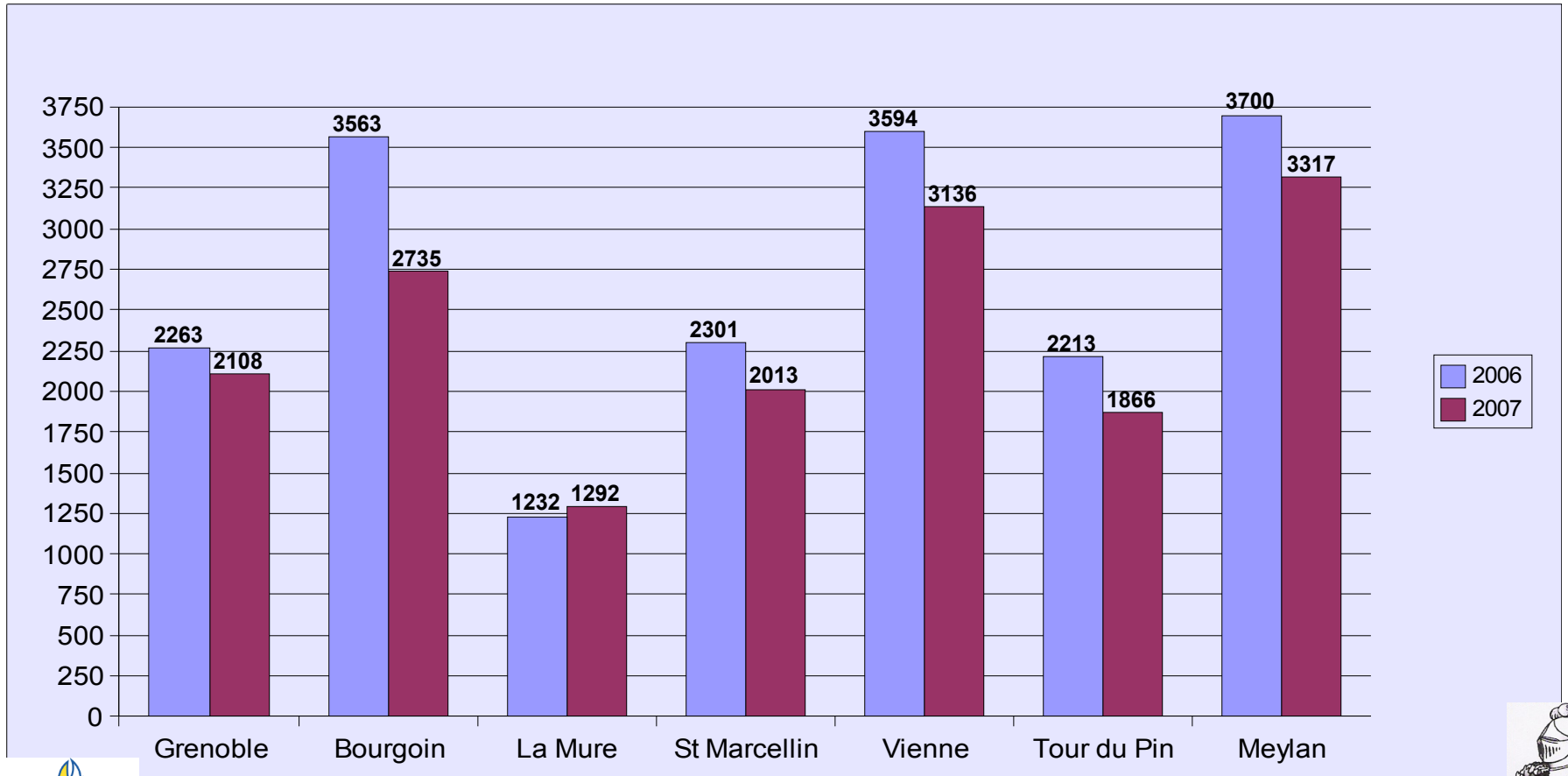
Par compagnies – 2006 / 2007

	2006	2007	Différence	Variation
Grenoble	4999	4894	-105	-2,10%
Bourgoin	6736	5512	-1224	-18,17%
La Mure	3404	3533	129	3,79%
St Marcellin	4369	3943	-426	-9,75%
Vienne	6059	5771	-288	-4,75%
La Tour du Pin	4237	4040	-197	-4,65%
Meylan	7189	6980	-209	-2,91%

Etat non consolidé

DELINQUANCE DE VOIE PUBLIQUE (DVP)

Par compagnies – 2006 / 2007



DELINQUANCE DE VOIE PUBLIQUE (DVP)

Par compagnies – 2006 / 2007

	2006	2007	Différence	Variation
Grenoble	2263	2108	-155	-6,85%
Bourgoin	3563	2735	-828	-23,24%
La Mure	1232	1292	60	4,87%
St Marcellin	2301	2013	-288	-12,52%
Vienne	3594	3136	-458	-12,74%
La Tour du Pin	2213	1866	-347	-15,68%
Meylan	3700	3317	-383	-10,35%

Etat non consolidé

GROUPEMENT DE L'ISERE

BILAN 2007

FIN